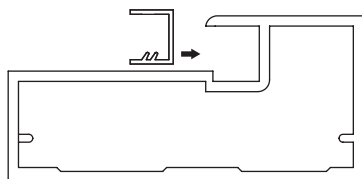




Código: Ver tabla (dimensiones generales) Material: Aluminio 6063 Temple : T5 Espesor de acabado: 6-10 μm Espesor de cristal: 4mm Unidad de medida: pieza

Diagrama de instalación:

Colocación del empaque 0701-526:



Herraje complementario

Código	Descripción
0701-525	Escuadra interna p/perfil E42
0701-526	Empaque 4021, 4022, 4029 con ceja flex L=3mts

Colocación de la escuadra 0701-525 (x4):

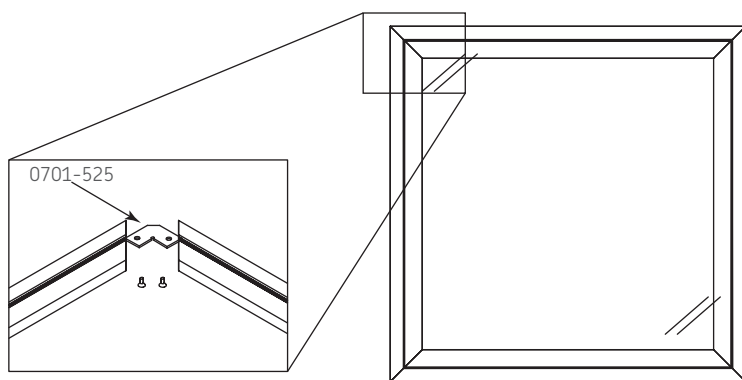
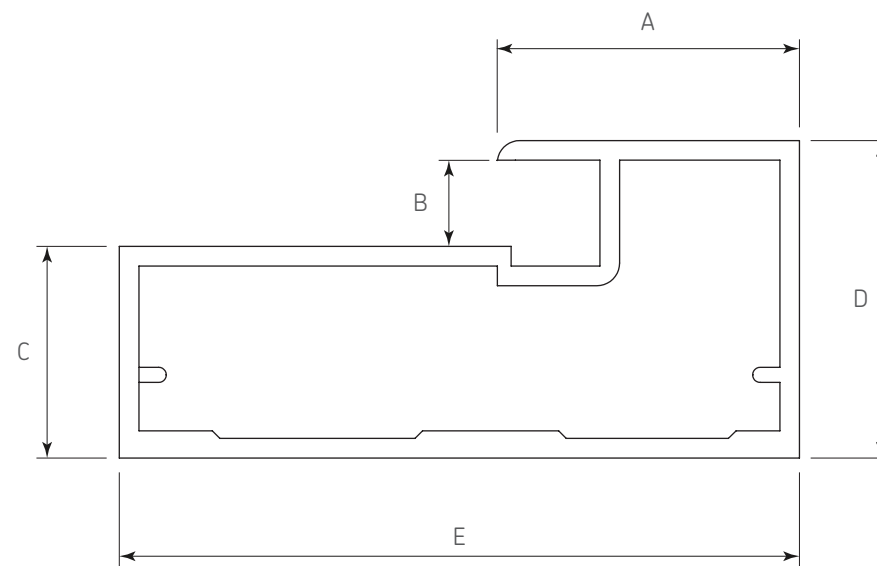



Diagrama de Producto:



Corte del cristal



L= Largo de la puerta

Dimensiones generales

Código	Acabado	A	B	C	D	E
0701-522	Silver	20	5,2 ^{+0,1} _{-0,2}	14	20,2	45
0701-523	Negro mate	20	5,2 ^{+0,1} _{-0,2}	14	20,2	45
0701-524	Champagne	20	5,2 ^{+0,1} _{-0,2}	14	20,2	45